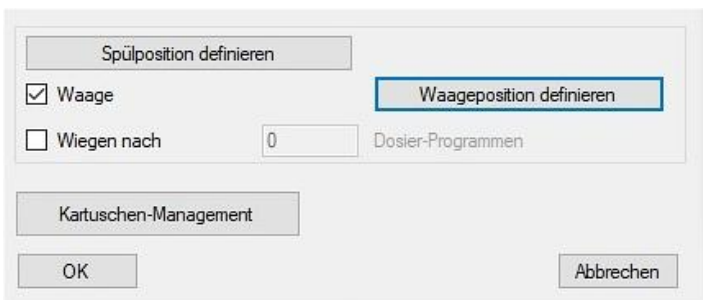
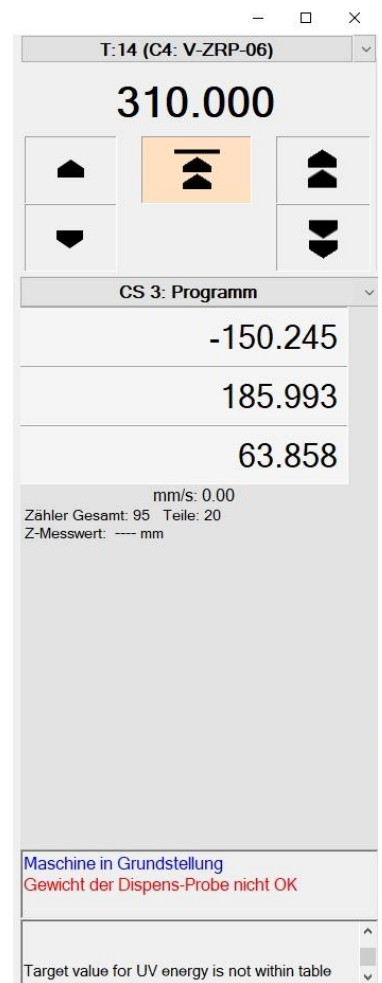



2600 Waage



Beschreibung

Die Waage wird in die Dosiermaschine integriert. Vor dem Wiegen wird die Waage automatisch tariert.

Das ermittelte Gewicht wird an die Software „DiSoft“ übergeben, ausgewertet und auf dem Monitor angezeigt.

Erst nach der erfolgreichen Auswertung erfolgt eine Freigabe des Dosierprozesses.

Wiegebereich	0 – 250 g
Auflösung	d = 0,001 g